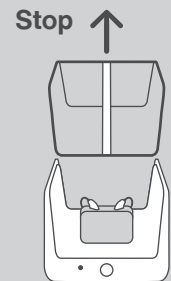
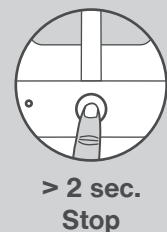


Stop auto.



IT

1 Collegare PerfectDome. La luce bianca lampeggia 3 volte per indicare che è acceso. Collegare il caricabatterie per dispositivi acustici a PerfectDome. Nel caso in cui il caricabatterie non funzioni, collegarlo direttamente all'alimentatore originale (Fig. 1b). PerfectDome è adatto per tutti i tipi di dispositivi acustici e i relativi caricabatterie.

2 Per avviare il ciclo, toccare il pulsante touch (coperchio chiuso). La luce blu lampeggia lentamente. PerfectDome si spegne automaticamente dopo 60 minuti o dopo aver premuto il pulsante touch per 2 secondi. La luce blu si spegne.

Fare inoltre attenzione a non aprire il coperchio durante il funzionamento, nel qual caso PerfectDome si fermerà. Si consiglia di pulire gli apparecchi acustici prima della deumidificazione.

Descrizione dettagliata delle funzioni UV-C

PerfectDome è dotato di LED UV-C la cui disposizione permette di raggiungere tutte le superfici da trattare. I LED UV-C funzionano durante tutto il ciclo di manutenzione.

Deumidificazione

PerfectDome dispone di un sistema brevettato di deumidificazione mediante getto di aria calda. La temperatura di manutenzione è controllata da un sistema elettronico per adattarsi alle condizioni di utilizzo degli apparecchi acustici.

Per preservare la qualità ottimale degli apparecchi acustici, si consiglia vivamente l'uso quotidiano di PerfectDome.

Utilizzo previsto:

PerfectDome è un dispositivo medico di classe I destinato alla manutenzione degli apparecchi acustici da soli o nel rispettivo caricatore. PerfectDome è progettato per: Asciugare gli apparecchi acustici per evitare malfunzionamenti dovuti all'umidità. Trattare la superficie degli apparecchi acustici al fine di eliminare i microrganismi potenzialmente presenti e, di conseguenza, limitare le patologie del condotto uditivo legate all'utilizzo di dispositivi acustici.

NL

1 Sluit de PerfectDome aan. Het witte lampje knippert 3 keer om aan te geven dat hij aanstaat. Sluit de lader van uw hoorapparaat aan op de PerfectDome. Als de lader niet werkt, sluit deze dan rechtstreeks aan op de originele voeding (Fig. 1b). PerfectDome is geschikt voor alle soorten hoorapparaten en hun laders.

2 Om de cyclus te starten raakt u de aanraakknop aan (deksel gesloten). Het blauwe lampje knippert langzaam. PerfectDome stopt automatisch na 60 minuten of nadat de aanraakknop 2 seconden wordt ingedrukt. Het blauwe lampje gaat uit.

Zorg er ook voor dat u het klepje niet opent tijdens de werking, want dan wordt PerfectDome uitgeschakeld. Het wordt aanbevolen om de hoorapparaten te reinigen vóór de ontvochtiging.

Details van de werking UV-C

PerfectDome is uitgerust met UV-C LED's die zo zijn geplaatst dat ze alle te behandelen oppervlakken bereiken. De UV-C LED's werken gedurende de hele onderhoudscyclus.

Ontvochtiging

PerfectDome heeft een gepatenteerd pulserend ontvochtigingssysteem met warme lucht. De onderhoudstemperatuur wordt geregeld door een elektronisch systeem dat zich aanpast aan de omstandigheden waarin de hoorapparaten worden gebruikt.

Om de optimale kwaliteit van uw hoorapparaten te behouden, wordt dagelijks gebruik van PerfectDome sterk aanbevolen.

Beoogd gebruik:

PerfectDome is een medisch hulpmiddel van klasse I, bedoeld voor het onderhoud van hoorapparaten alleen of in hun respectievelijke laders. PerfectDome is ontworpen om: Hoorapparaten te drogen om defecten door vocht te voorkomen. Het oppervlak van hoorapparaten te behandelen om eventueel aanwezige micro-organismen te elimineren, waardoor pathologieën van de gehoorgang die geassocieerd worden met het dragen van hoorapparaten worden beperkt.

Utenti / gruppi di utenti previsti:

Persone ipoudenti che utilizzano apparecchi acustici, e persone che se ne prendono cura. Audioprotesista responsabile dell'utente. Adulti e bambini sopra i 16 anni.

Istruzioni di sicurezza

Tenere fuori dalla portata dei bambini e delle persone con disturbi cognitivi. Non mettere PerfectDome e i suoi accessori in acqua o qualsiasi altro liquido. Sostituire l'adattatore di alimentazione con un modello originale. Posare PerfectDome su un supporto piano, asciutto e stabile. La mancata osservanza di queste istruzioni invalida la garanzia. Il produttore non può essere ritenuto responsabile per danni causati da un uso improprio o da una cattiva manipolazione.

In caso di problemi rivolgersi a un audioprotesista. In caso di gravi incidenti legati al dispositivo, è necessario inviarne notifica al produttore e all'autorità competente dello Stato membro di residenza dell'utilizzatore.

Errore

La luce rossa si accende. Scollegare e ricollegare PerfectDome. Se il problema persiste, rivolgersi al proprio audioprotesista.

Consigli di manutenzione

Pulire con un panno morbido. Non utilizzare prodotti abrasivi per pulire PerfectDome. Non vaporizzare liquidi all'interno del dispositivo. Assicurarsi che PerfectDome sia sempre ben chiuso in caso di non utilizzo, al fine di evitare eventuali depositi di impurità.

Regolamento relativo ai dispositivi medici

Questo prodotto soddisfa i requisiti del regolamento (UE) 2017/745 relativo ai dispositivi medici.

Garanzia

24 mesi - (cavi e trasformatore incluso). In caso di guasto, contattare l'audioprotesista. Per richiedere l'intervento del servizio assistenza durante il periodo di garanzia, è necessario presentare una ricevuta d'acquisto. La garanzia non si applicherà in caso di malfunzionamento causato da un incidente, un guasto tecnico o danni simili, dall'introduzione di liquido, dalla negligenza dell'utilizzatore, da un uso inadeguato, dallo smontaggio, dalla mancata esecuzione degli interventi di manutenzione necessari o da ogni altra circostanza che sia imputabile all'utilizzatore. Inoltre, la garanzia non si applicherà in caso di malfunzionamento causato da folgorazione o ogni altra forma di variazione improvvisa della tensione elettrica. Pertanto, in caso di forti temporali, si raccomanda di scollegare PerfectDome.

Ulteriori informazioni

Significato delle abbreviazioni:

CE Questo prodotto è conforme al regolamento (UE) 2017/745 relativo ai dispositivi medici.	
Produttore	Data di produzione
Identificativo univoco dei dispositivi	Dispositivo medico
Numero di serie	Leggere attentamente le istruzioni
Riferimento catalogo	5V-2A Corrente continua
Numero di lotto	Utilizzo al chiuso
Prodotto realizzato in ABS con codice di riciclaggio numero 7	Istruzioni per lo smistamento
SMALTIMENTO - Smaltire i vecchi dispositivi in modo ecologico. I vecchi dispositivi contengono materiali riciclabili che devono essere recuperati; pertanto smaltire i vecchi dispositivi utilizzando gli appositi sistemi di raccolta.	

Specifiche tecniche

Funzionalità

Dimensioni esterne (lxhxp): 157 x 122 x 140 mm
Peso (g): 419 g
LED UV-C: 275 nm
Max. power: 10 W
Potenza in stand-by: 0,05 W
Condizioni di stoccaggio: da -20 °C (-4 °F) a +60 °C (+140 °F)

Temperatura di deumidificazione: +35 °C (+95 °F) massimo
Durata del ciclo: 60 min.
Temperatura ambiente di esercizio: Da +10 °C (+50 °F) a +35 °C (+95 °F)
Alimentazione:
In entrata: 100-240 Vac 50-60 Hz / In uscita: 5 Vdc
Connettori: cavo USB-A - USB-C

Prendetevi cura dell'ambiente scollegando PerfectDome dopo la pulizia dei dispositivi uditivi!

Identificatiemarkerings

Betekenis van afkorting:

CE Dit product voldoet aan Verordening (EU) 2017/745 die van toepassing is op Medische Hulpmiddelen.	
Fabrikant	Productiedatum
Uniek identificatienummer van het hulpmiddel	Medisch hulpmiddel
Serienummer	Lees zorgvuldig de handleiding
Catalogusnummer	5V-2A Gelijktroom
Partijnummer	Gebruik binnenshuis
Het product is gemaakt van ABS met recyclingcode 7	Sorteerinstructies
AFVOER - Gooi oude apparaten op een milieuvriendelijke manier weg. Oude apparaten bevatten recycleerbare materialen die gerecycled moeten worden. Gelieve oude apparaten in te leveren via de daarvoor bestemde inzamelingspunten.	

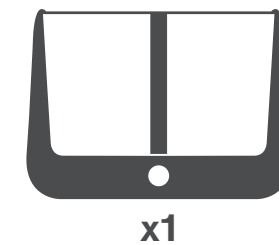
Technische gegevens

Functionaliteiten

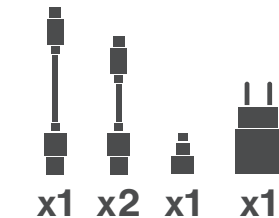
Externe afmetingen (bxhxd): 157 x 122 x 140 mm
Gewicht (g): 419 g
LED UV-C: 275 nm
Max. vermogen: 10 W
Vermogen in stand-by: 0,05 W
Opslagvoorwaarden van: -20 °C (-4 °F) tot +60 °C (+140 °F)

Droogtijd: +35 °C (+95 °F) max.
Cyclustijd: 60 min.
Omgevingstemperatuur voor werking: van +10 °C (+50 °F) tot +35 °C (+95 °F)
Stroomtoevoer:
Ingang: 100-240 Vac 50-60 Hz / Uitgang: 5 Vdc
Aansluitingen: USB-A - USB-C kabel

Ik zorg voor het milieu, dus koppel ik het netsnoer van mijn PerfectDome-apparaat los als mijn hoorapparaten gereinigd zijn.



x1



x1

x2

x1

x1



PerfectDome

Drying and UV-C system for chargers and hearing aids

Trocknungs- und UV-C-System für Ladegeräte und Hörgeräte

Sistema de secado y UV-C para cargadores y audífonos

Système de séchage et UV-C pour chargeurs et appareils auditifs

Sistema di asciugatura e UV-C per caricabatterie e apparecchi acustici

Droogstelsysteem en UV-C voor laders en hoorapparaten



MD Development
Zac les portes de l'écoport
178 rue Neque-Cat
34 130 Manguio - FRANCE



Specifically designed for chargers and hearing aids

Speziell für Ladegeräte und Hörgeräte entwickelt

Diseñado específicamente para cargadores y audífonos

Spécialement conçu pour les chargeurs et les appareils auditifs

Specificamente progettato per caricabatterie e apparecchi acustici

Speciaal ontworpen voor opladers en hoortoestellen

PerfectDome